

## **ИНФОРМАЦИЯ**

**об итогах опроса по оценке населением эффективности деятельности руководителей органов местного самоуправления муниципальных образований Архангельской области, государственных унитарных предприятий Архангельской области, муниципальных унитарных предприятий муниципальных образований Архангельской области, государственных учреждений Архангельской области и муниципальных учреждений муниципальных образований Архангельской области, акционерных обществ, контрольный пакет акций которых находится в государственной собственности Архангельской области или в муниципальной собственности муниципальных образований Архангельской области, осуществляющих оказание услуг населению муниципальных образований Архангельской области за 2021 год**

В 2008 году Президентом Российской Федерации был подписан Указ от 28.04.2008 г. № 607 «Об оценке эффективности деятельности органов местного самоуправления муниципальных, городских округов и муниципальных районов», который дал регионам правовую базу для проведения мониторинга эффективности и результативности деятельности органов местного самоуправления.

Для проведения муниципальной оценки сформирована региональная нормативная база: утвержден регламент ее проведения, форма доклада главы муниципалитета и порядок поощрения муниципальных образований – лидеров оценки.

В соответствии с указом Губернатора Архангельской области от 20 ноября 2013 г. № 128-у на территории Архангельской области ежегодно проводится опрос населения по оценке эффективности деятельности глав муниципальных образований, а также руководителей государственных организаций, осуществляющих услуги транспортного обслуживания и обслуживания автомобильных дорог, жилищно-коммунальные услуги (организация теплоснабжения, водоснабжения, водоотведения, электроснабжения, газоснабжения) в период с 1 января по 31 декабря включительно в информационно-телекоммуникационной сети «Интернет». Для этих целей был создан специальный раздел и баннер со ссылкой на опрос, который был размещен на официальном сайте Правительства Архангельской области, а также на сайтах всех муниципальных образований Архангельской области.

Информация о динамике участников опроса в разрезе муниципальных образований предоставлена в таблице:

Муниципальное образование	Численность участников опроса, человек					
	2016 год	2017 год	2018 год	2019 год	2020 год	2021 год
Город Архангельск	56	130	170	42	36	119
Город Коряжма	0	1	23	3	58	10
Котлас	4	23	49	8	27	10
Мирный	0	1	9	17	17	7
Новая Земля	0	2	2	0	0	1
Город Новодвинск	12	22	81	31	18	7
Северодвинск	4	62	132	494	181	433
Вельский муниципальный район	228	236	283	14	154	561
Верхнетоемский муниципальный район	115	121	130	4	52	6
Вилегодский муниципальный округ	1	11	12	2	2	2
Виноградовский муниципальный район	2	8	64	13	4	3
Каргопольский муниципальный округ	5	11	12	19	3	2
Коношский муниципальный район	2	4	6	0	3	29
Котласский муниципальный район	1	9	11	9	9	10
Красноборский муниципальный район	6	11	11	10	2	7
Ленский муниципальный район	6	10	23	9	19	7
Лешуконский муниципальный район	0	1	2	0	0	1
Мезенский муниципальный район	0	2	26	3	3	1
Няндомский муниципальный район	8	42	56	29	3	6
Онежский муниципальный район	33	48	68	14	1	3
Пинежский муниципальный район	35	36	38	0	7	6
Плесецкий муниципальный район	52	58	65	0	14	7
Приморский муниципальный район	1	225	327	38	50	88
Устьянский муниципальный район	5	7	8	1	13	7
Холмогорский муниципальный район	0	6	26	0	103	92
Шенкурский муниципальный район	0	3	3	2	7	7
Всего	576	1 090	1 637	762	786	1432

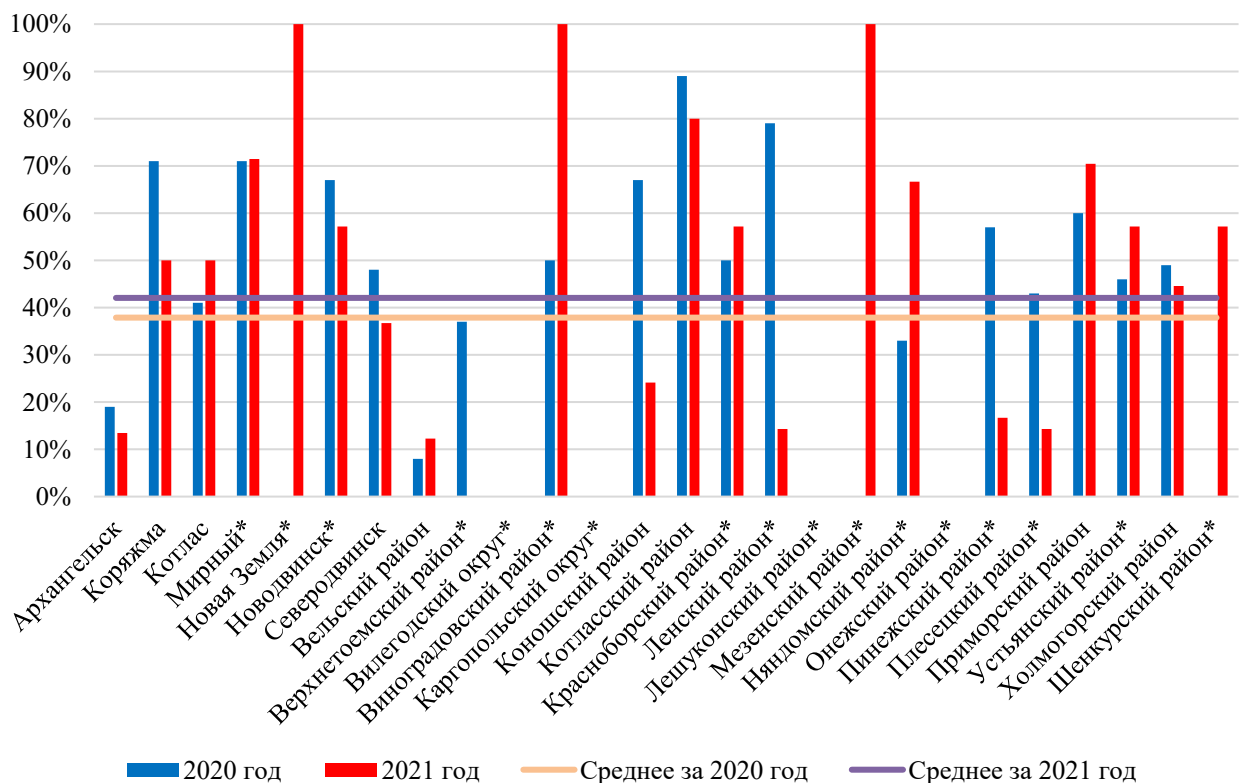
По итогам 2021 года наблюдается увеличение числа респондентов по сравнению с 2020 годом почти в 2 раза.

На 1 января 2022 года в Вельском районе и г. Северодвинск в совокупности приняло участие в голосовании 994 человека, что составляет 69,4 % от числа всех респондентов по области. Администрациями муниципальных образований «Вельский муниципальный район» и городской округ «Северодвинск» была проведена качественная информационная кампания для увеличения числа опрошенных в течение всего 2021 года.

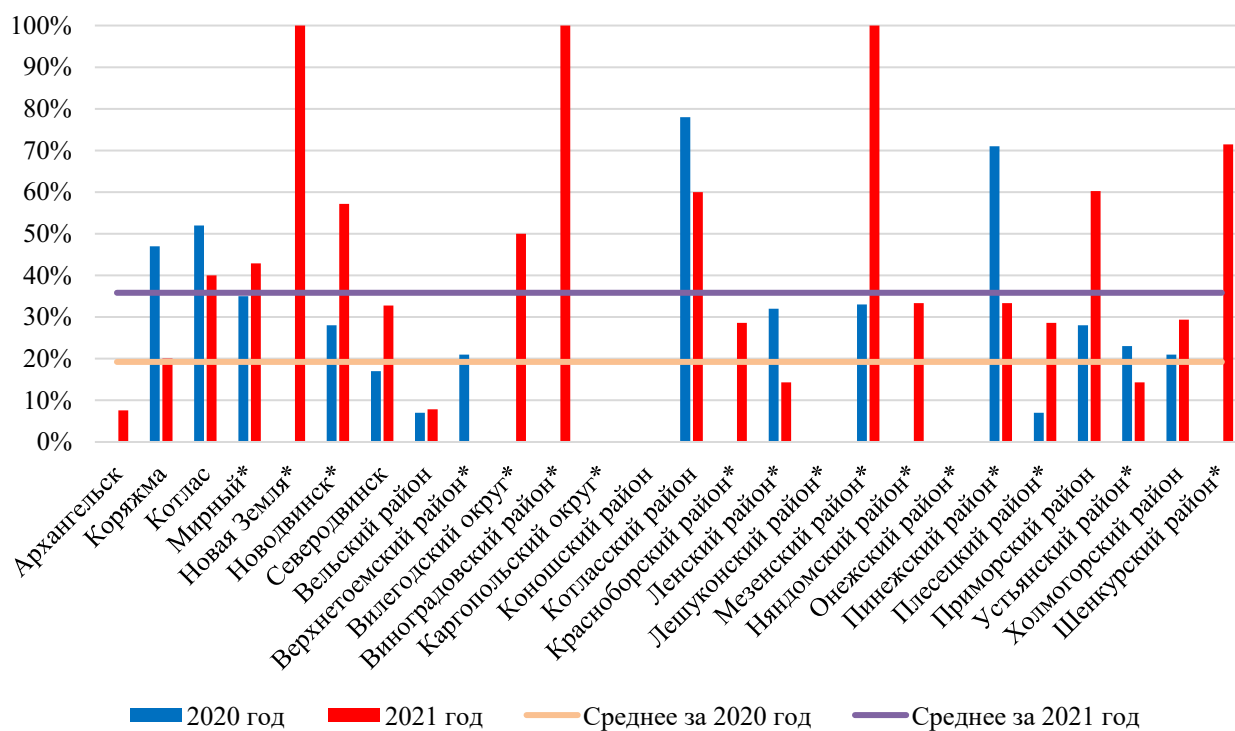
В 17 муниципальных образованиях приняло участие не более 10 человек, что говорит о нерепрезентативности выборки.

Результаты опроса по каждому направлению оценки приведены ниже. Знаком «\*» отмечены те муниципальные районы, в которых выборка является нерепрезентативной.

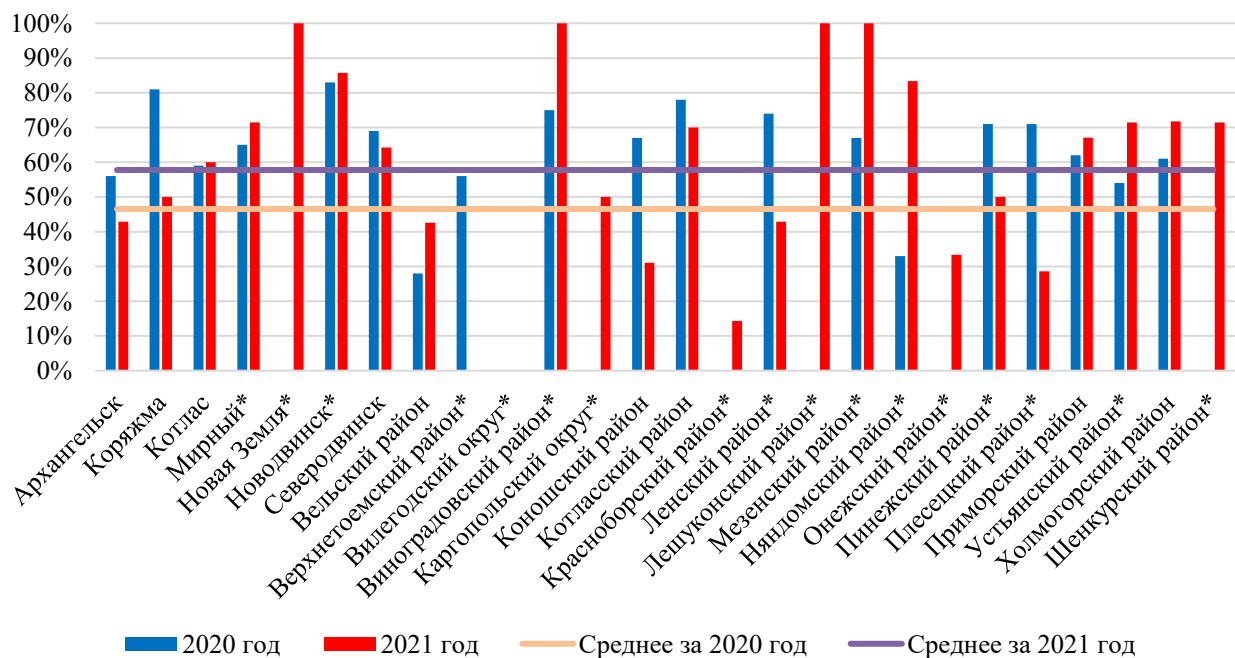
### 1. Удовлетворенность населения организацией транспортного обслуживания, процент от числа опрошенных.



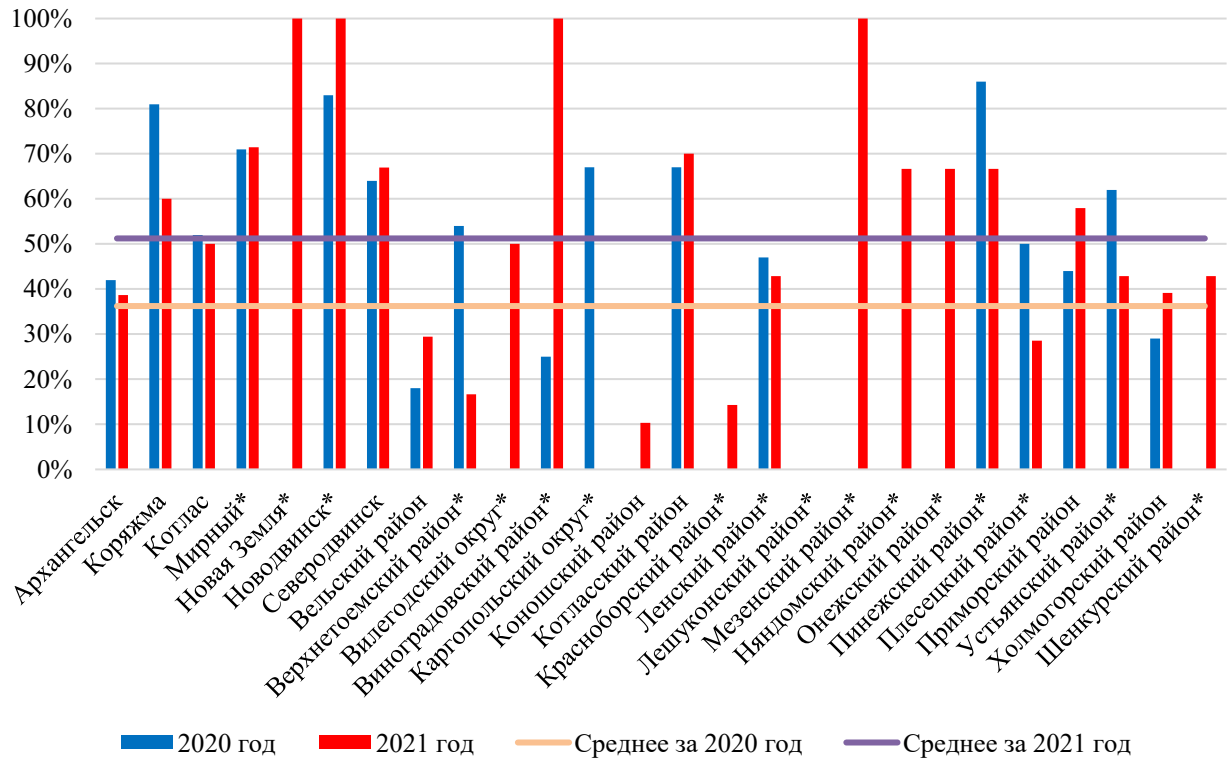
### 2. Удовлетворенность населения качеством автомобильных дорог, процент от числа опрошенных.



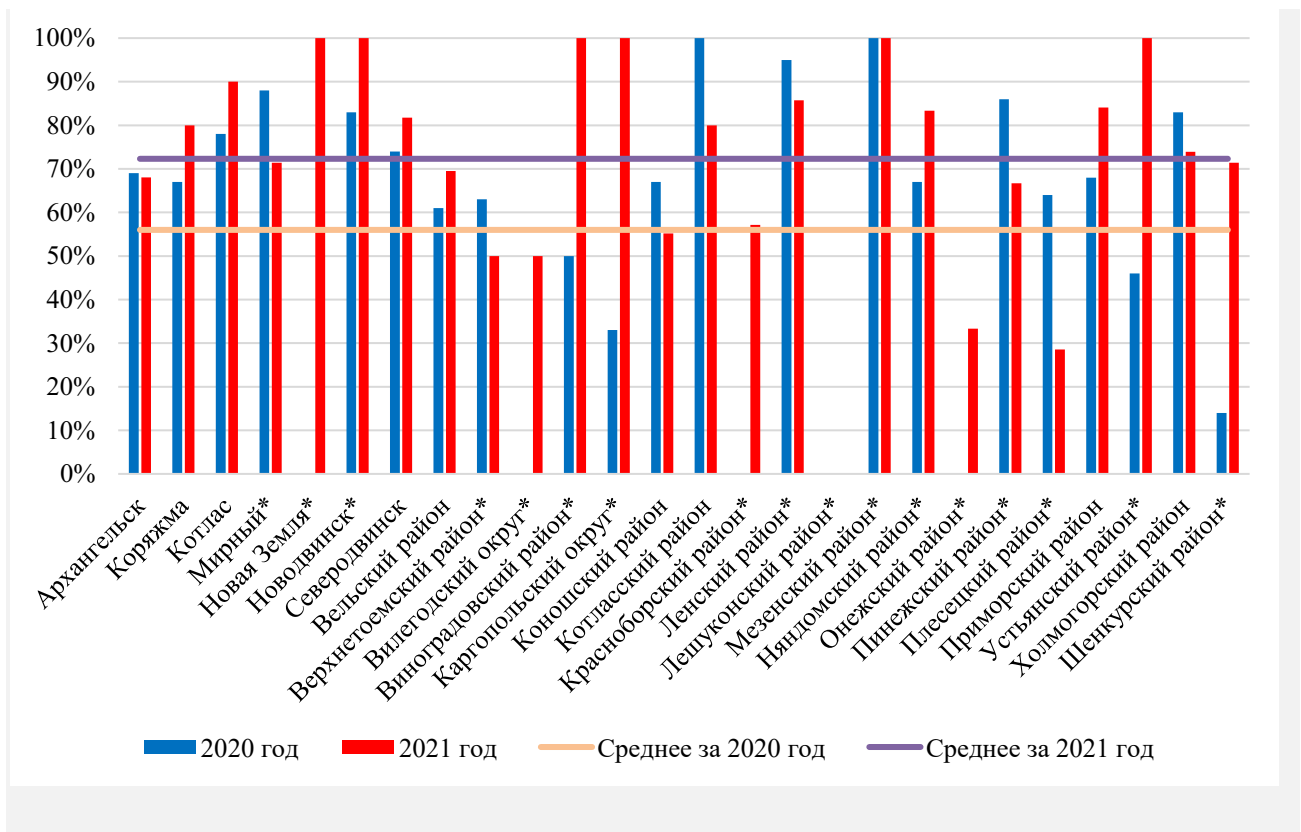
### 3. Удовлетворенность населения уровнем организации теплоснабжения, процент от числа опрошенных.



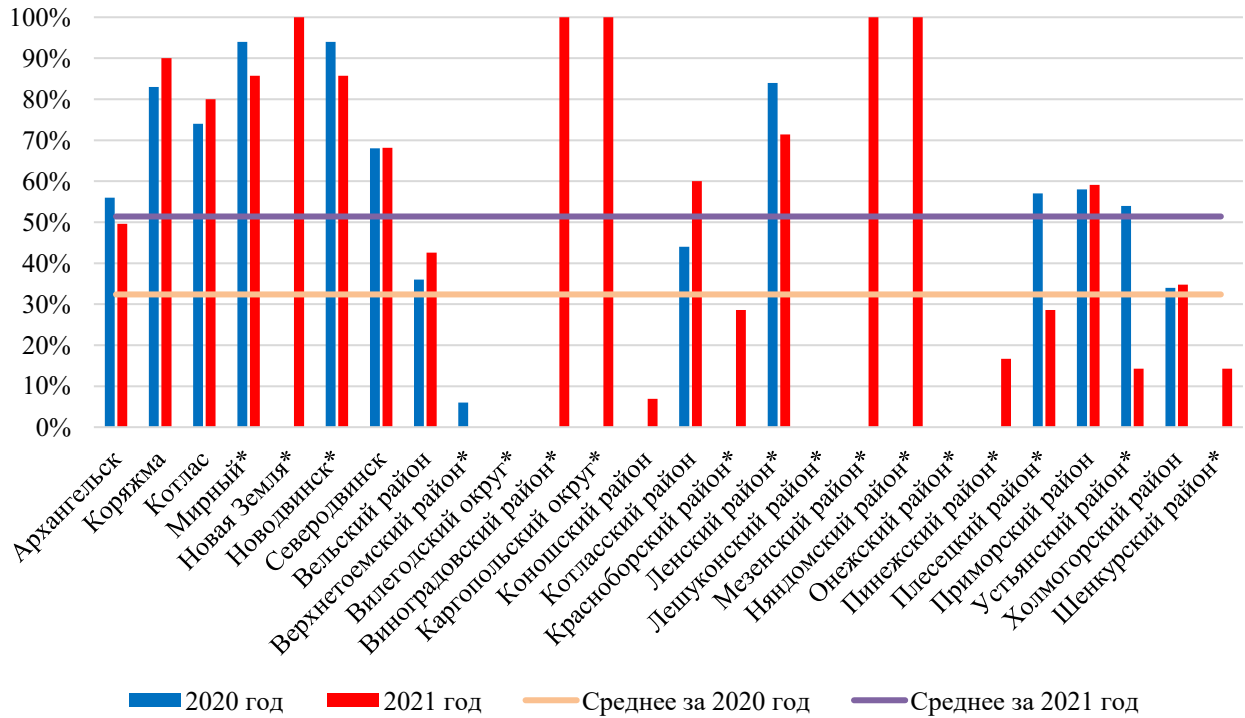
### 4. Удовлетворенность населения уровнем организации водоснабжения (водоотведения), процент от числа опрошенных.



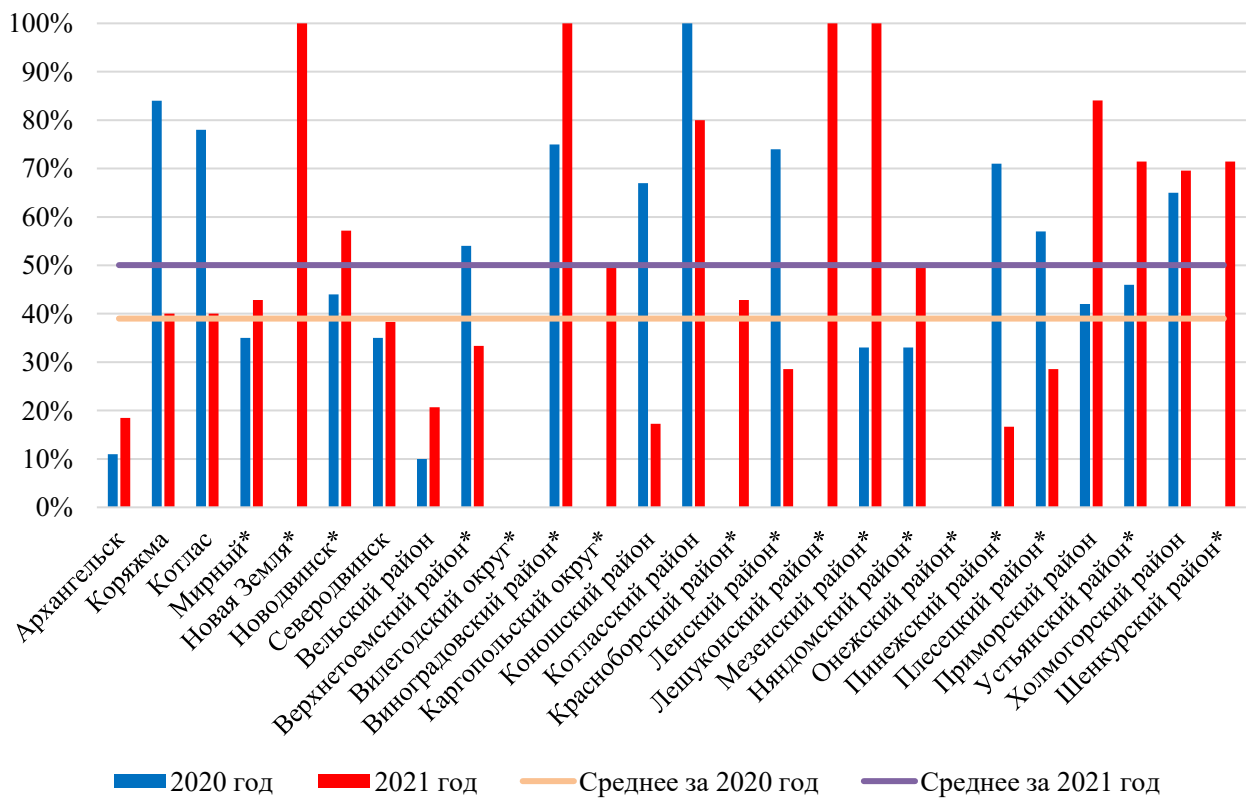
### 5. Удовлетворенность населения уровнем организации электроснабжения, процент от числа опрошенных.



6. Удовлетворенность населения уровнем организации газоснабжения, процент от числа опрошенных.



7. Удовлетворенность населения деятельностью главы муниципального образования, процент от числа опрошенных.



8. Удовлетворенность населения деятельностью представительного органа муниципального образования (депутатов), процент от числа опрошенных.

